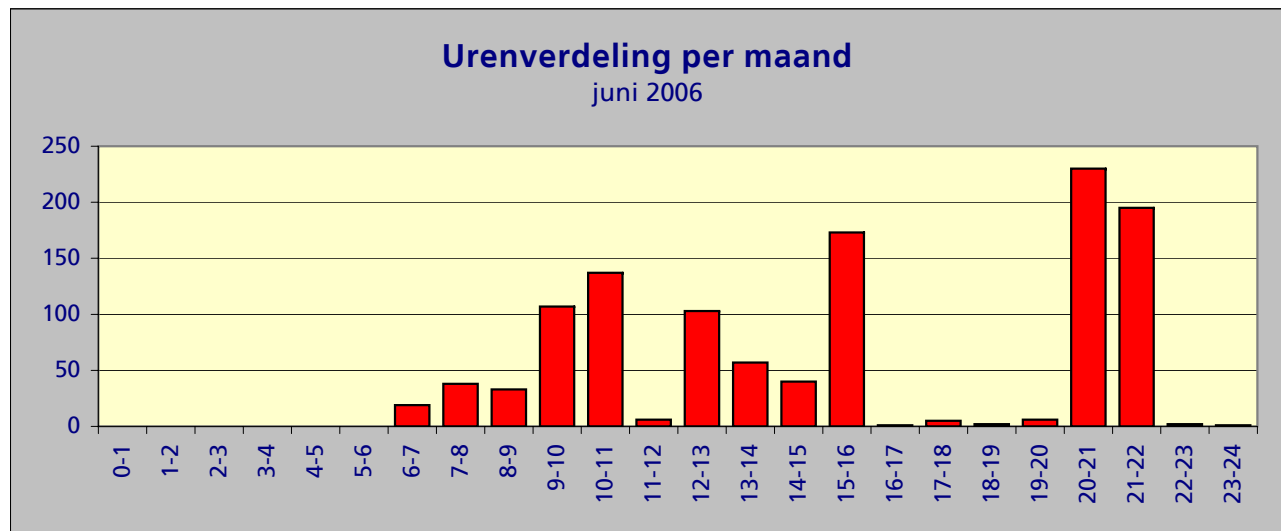


Samenvatting meetgegevens meetpost 92 - Lijnden
Periode: 1 juni 2006 t/m 30 juni 2006

Top 10 grootste LAmax								
Datum	Tijd	LAmax	Sel	Leq	duur	baan	type	A/D
24-jun-06	08:34:55	93.5	96.1	85.7	11	18C	A319	A
04-jun-06	20:29:49	89.7	98.9	82.3	46	36C	B742	D
27-jun-06	14:47:19	89.3	99.3	82.8	45	36C	B742	D
05-jun-06	12:22:11	88.8	97.8	82.5	34	36C	B744	D
01-jun-06	21:05:23	88.2	96.8	80.7	41	36C	B744	D
02-jun-06	12:40:18	87.7	97.4	77.8	91	36C	MD82	D
04-jun-06	09:57:32	87.7	96.9	78.6	68	36C	MD82	D
01-jun-06	15:18:23	87.4	96.2	81.1	32	36C	B744	D
04-jun-06	15:30:30	86.9	95.4	79.2	42	36C	B742	D
05-jun-06	12:24:30	86.6	95.4	77.7	59	36C	MD82	D

Maandtotaal verdeeld over etmaal

Tijdstip	Aantal
0-1	0
1-2	0
2-3	0
3-4	0
4-5	0
5-6	0
6-7	19
7-8	38
8-9	33
9-10	107
10-11	137
11-12	6
12-13	103
13-14	57
14-15	40
15-16	173
16-17	1
17-18	5
18-19	2
19-20	6
20-21	230
21-22	195
22-23	2
23-24	1
Totaal	1155



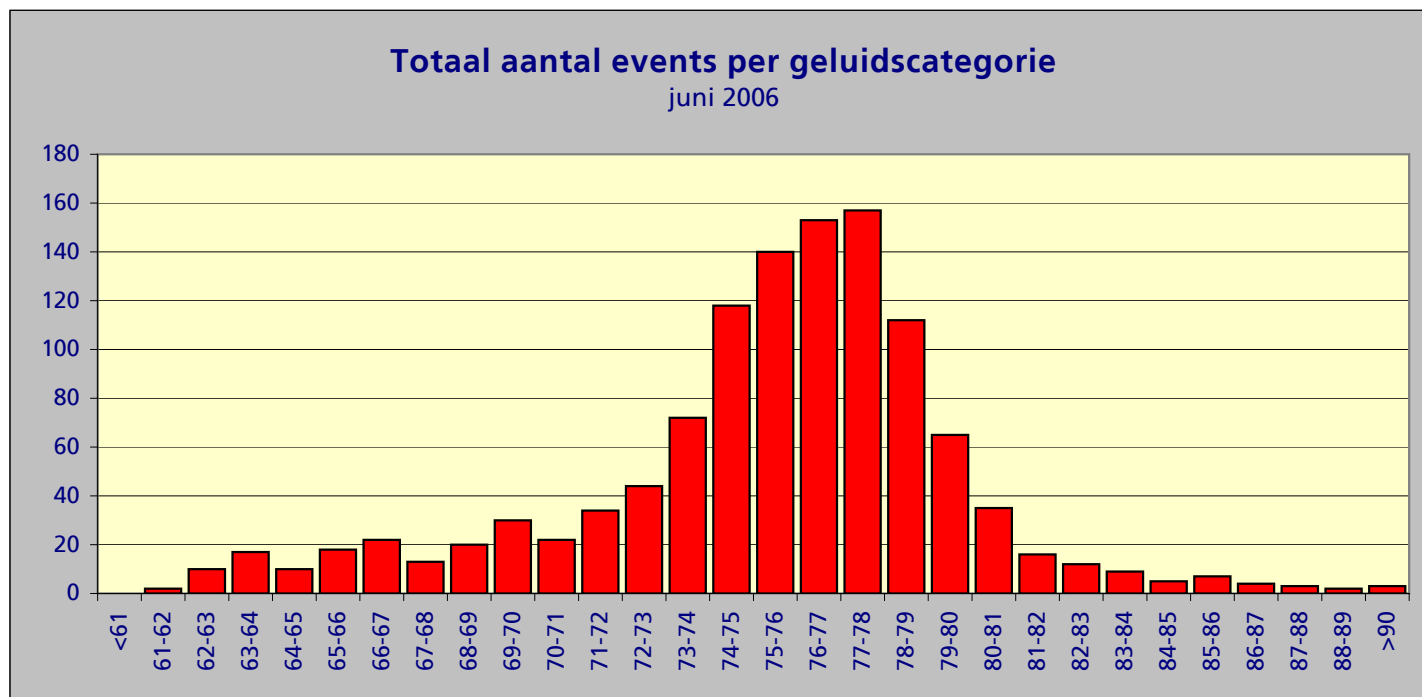
Maandtotaal verdeeld over etmaal

juni 2006

Tijdstip	Aantal
23 - 06	1
06 - 23	1154
Totaal	1155

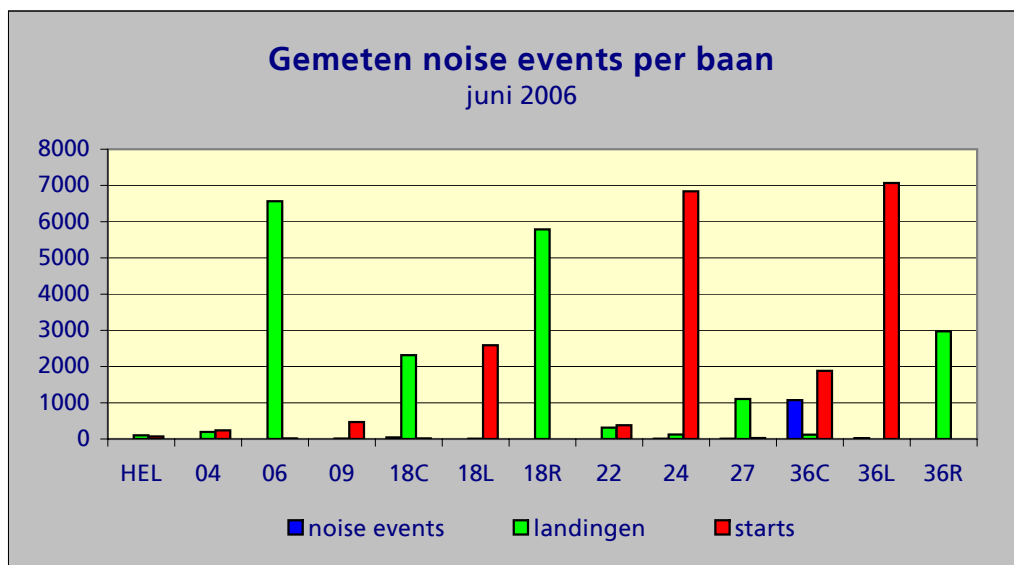
Maandtotaal verdeeld over LAmax

LAmax	Aantal
<61	0
61-62	2
62-63	10
63-64	17
64-65	10
65-66	18
66-67	22
67-68	13
68-69	20
69-70	30
70-71	22
71-72	34
72-73	44
73-74	72
74-75	118
75-76	140
76-77	153
77-78	157
78-79	112
79-80	65
80-81	35
81-82	16
82-83	12
83-84	9
84-85	5
85-86	7
86-87	4
87-88	3
88-89	2
>90	3
Totaal	1155



Maandtotaal verdeeld per baan (incl. bewegingen per baan)

Tijdstip	noise events	landingen	starts
HEL	1	100	70
04	0	195	239
06	0	6,564	15
09	1	7	470
18C	46	2,316	13
18L	0	3	2,589
18R	0	5,787	2
22	1	314	380
24	5	125	6,840
27	5	1,105	25
36C	1074	118	1,883
36L	22	1	7,069
36R	0	2,974	-
Totaal	1155	19,609	19,595



Verdeling gemeten vluchten in hoogtecategorieën

< 1000 m	1124
1000 - 1500	20
1500 - 2000	9
2000 - 2500	2
2500 - 3000	0
> 3000 m	0

1155

